





題材名 教材教具名	三びきのやぎのがらがらどん
教科・領域	国語・遊びの指導(おはなし)
考案者・製作者	山本美代子
必要な物	<div style="display: flex; justify-content: space-around; align-items: flex-start;"> <div style="text-align: center;"> <p>遠い所のやぎA</p>  </div> <div style="text-align: center;"> <p>橋を渡るやぎB</p>  <p>小さいやぎ 2ばんめやぎ 大きいやぎ</p> </div> <div style="text-align: center;">  <p>トロル</p> </div> <div style="text-align: center;">  <p>トロルが住んでいる谷川の橋</p> </div> </div>
保管場所	学習室
内容・使い方	<p>絵本「三びきのやぎのがらがらどん」のペープサート 「おれたち、三びきやぎのがらがらどん」と歌いながら出てくる。(やぎA) 谷川の橋を渡って向こうの山の草を食べに行く。</p> <p>①小さいやぎから橋を渡る。小さい音 トロルが出る。小さいので食べずに通す。</p> <p>②2ばんめやぎが橋を渡る。中くらいの音 トロルが出る。小さいので食べずに通す。</p> <p>③大きいやぎが橋を渡る。大きい音 トロルが出る。 大きいやぎとトロルが戦って、大きいやぎが勝つ。 谷川の橋を渡って三びきのやぎのがらがらどんが草を食べて太る。</p> <p>子どもたちは草を持って、大きなやぎの口に草を食べさせる。</p>
備考 (教材・教具 の工夫点や 配慮点)	<ul style="list-style-type: none"> ・この話は繰り返しがあるのでわかりやすい。 ・ペットボトルに動物を貼り付けてあるので、動かすことができる。 ・橋を渡るときに、木を叩いてそれぞれの効果音(小・中・大)を入れる。 ・子どもが参加できるように、最後に草をやぎの口に入れて食べさせる。